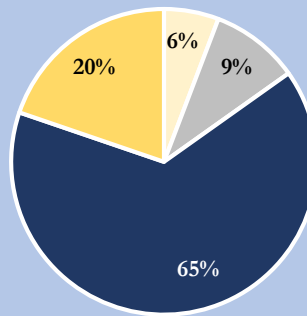


QUARTIER FATIMA

(ARRONDISSEMENT DU VIEUX-LONGUEUIL)

5 815 habitants

4,2 % de la population de l'arrondissement



■ 0-5 ans ■ 6-17 ans
■ 18-64 ans ■ 65 ans +

-1,5 %



2011-2016

1 personne sur 10 est immigrante
8,7 %

2 personnes sur 3 ont entre 18 et 64 ans
65,2 %

1 personne sur 5 a 65 ans et +
19,8 %

30 274 \$
Revenu médian



1 personne sur 4 vit seule
25,7 %

Plus de 1 famille sur 3 est monoparentale
37,4 %

1 personne sur 10 vit sous le seuil du faible revenu (SFR²)
11,6 %

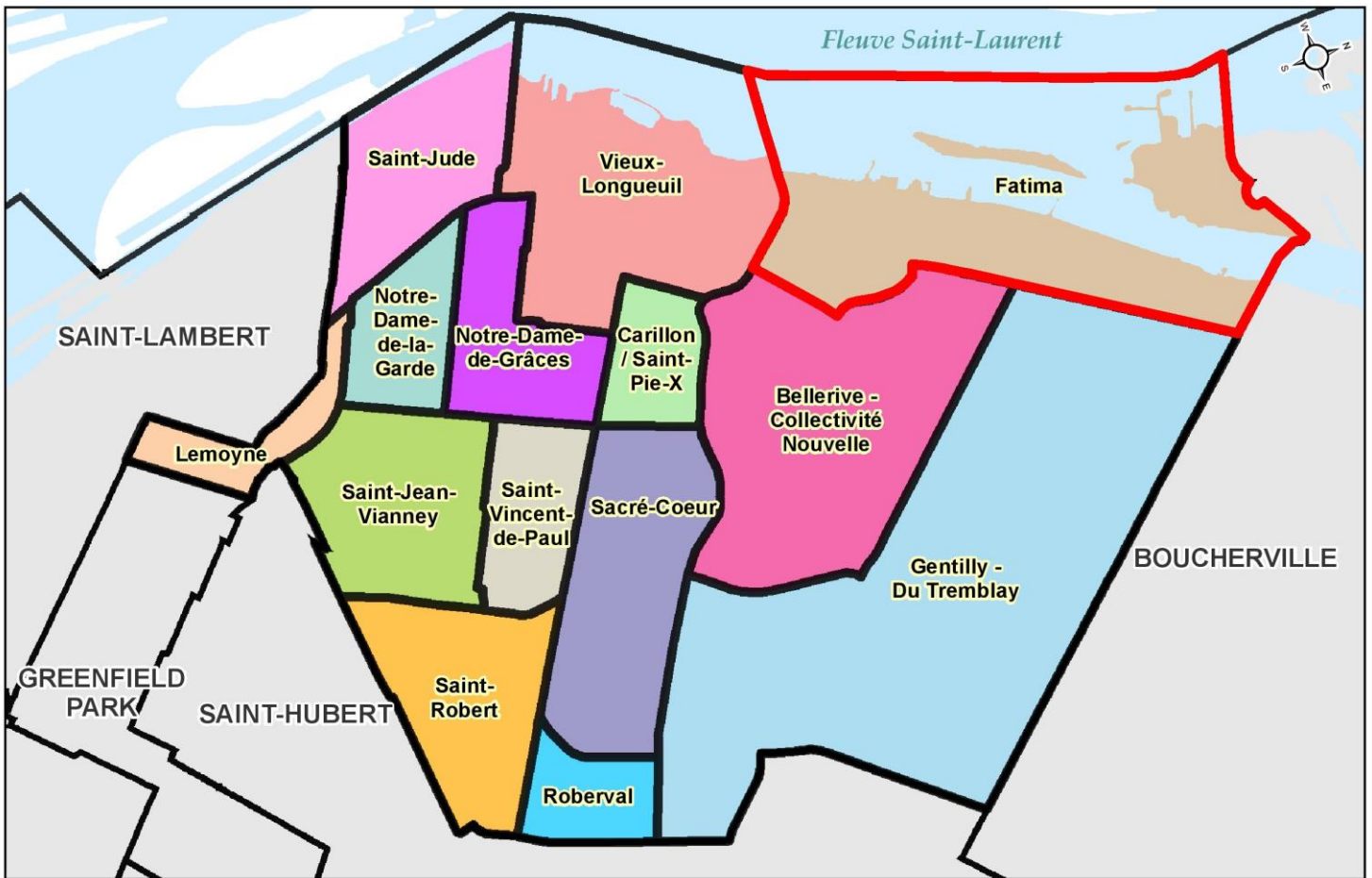
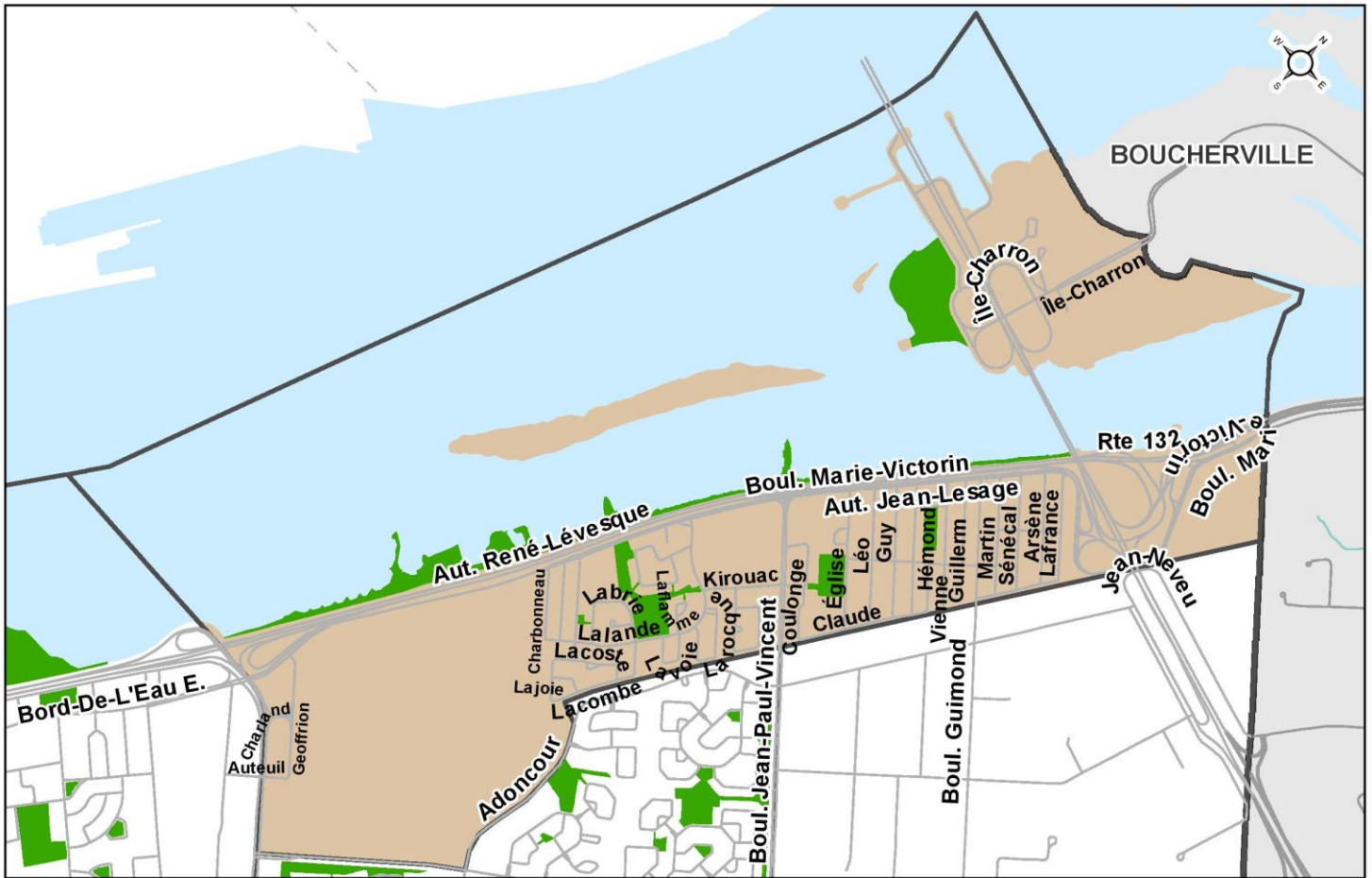
Près de 1 personne âgée sur 2 vit seule
43,6 %

1 personne sur 2 est locataire
52,5 %



1 personne locataire sur 5 consacre 30 % et plus de son revenu aux coûts d'habitation
18,1 %

1 personne sur 3 vit dans un logement construit avant 1971
33,1 %



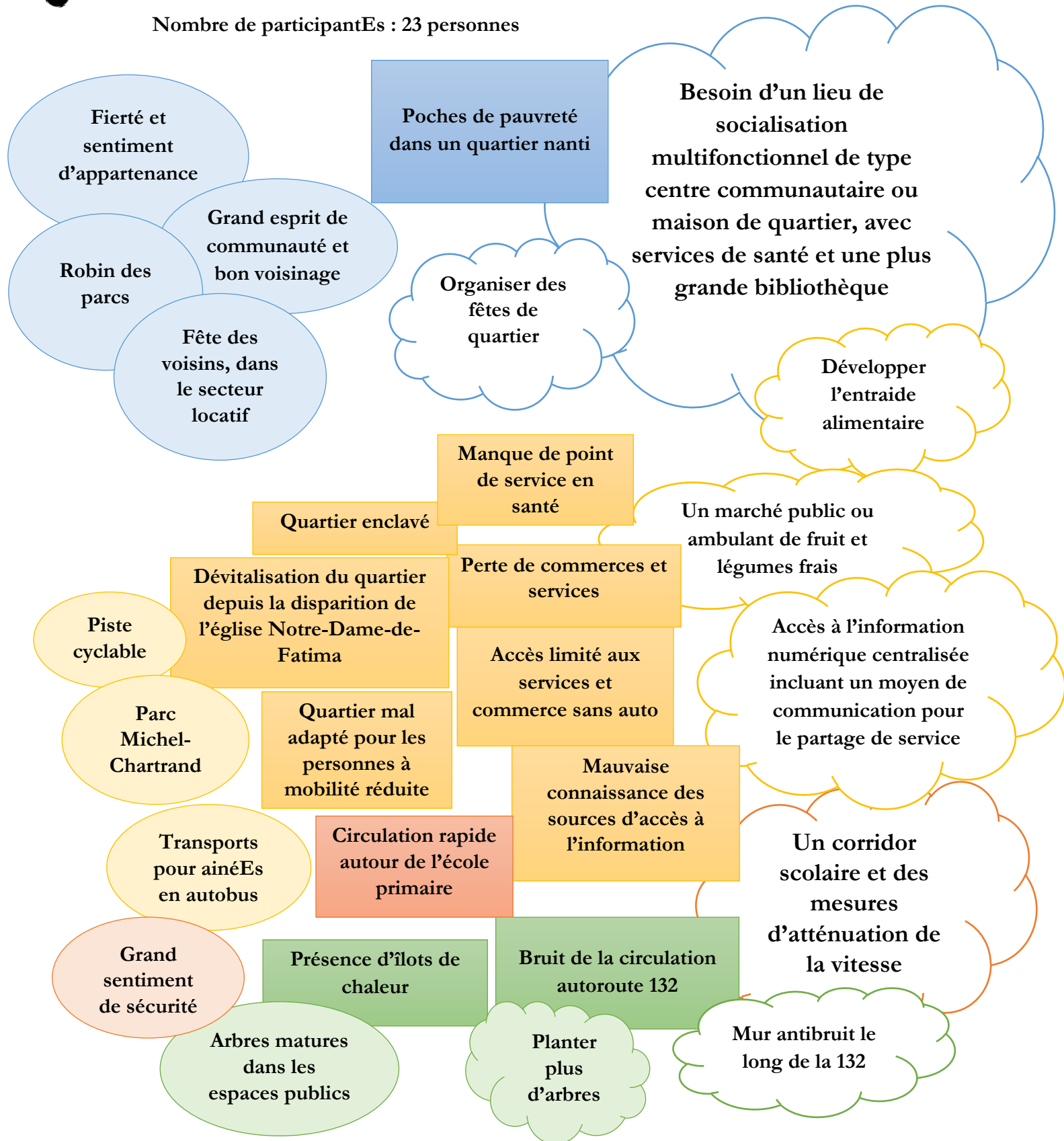



FATIMA EN BREF...

Vu par les citoyenNEs rencontrés
lors de la conversation de quartier

Le 29 mai 2018

Nombre de participantEs : 23 personnes



COMPARAISON AVEC LES AUTRES QUARTIERS


Indicateur	Fatima	Chiffre le + bas	Chiffre le + haut
Nombre d'habitants (Arrondissement : 138 550 habitants)	5 815	2 255 (Roberval)	19 210 (Sacré-Cœur)
Accroissement de la population (2011-2016)	-1,5 %	-2,3 % (Saint-Robert)	10,4 % (Bellerive-Collectivité Nouvelle)
Proportion d'adultes (18-64 ans)	65,2 %	54,5 % (Roberval)	68,6 % (Le Moyne)
Revenu médian (après impôt) ¹	30 274 \$	23 373 \$ (Le Moyne)	37 932 \$ (Gentilly - Du Tremblay)
Proportion de la population vivant sous le seuil de faible revenu après impôt (SFR) ²	11,6 %	4,7 % (Gentilly - Du Tremblay)	22,8 % (Le Moyne)
Proportion de familles monoparentales (familles ayant au moins un enfant de moins de 18 ans)	37,4 %	17,5 % (Roberval)	43,5 % (Le Moyne)
Proportion de la population âgée vivant seule (65 ans et +)	43,6 %	19,9 % (Gentilly - Du Tremblay)	48,5 % (Carillon / Saint-Pie-X)
Proportion de la population immigrante	8,7 %	8,7 % (Fatima)	28,8 % (Saint-Jude)
Proportion de la population d'expression anglaise (première langue officielle parlée)	5,0 %	5,0 % (Fatima)	16,6 % (Saint-Jude)
Proportion de la population dont la langue parlée le plus souvent à la maison est autre que le français ou l'anglais (population allophone)	5,9 %	5,9 % (Fatima)	20,3 % (Saint-Jude)
Proportion de la population locataire de son logement	52,5 %	13,0 % (Roberval)	71,4 % (Saint-Vincent-de-Paul)
Taux de mortalité	1 517	411 (Roberval)	1 517 (Fatima)
Taux de mortalité prématurée (0-74 ans)	513	243 (Bellerive-Collectivité Nouvelle)	513 (Fatima)

¹ : Revenu qui divise la population de 15 ans et plus en 2 groupes égaux, tel que la moitié de la population a un revenu supérieur et l'autre moitié, un revenu inférieur.

² : Seuil de faible revenu (SFR) après impôt : le SFR après impôt sont des limites de revenu en deçà duquel une famille est susceptible de consacrer une part plus importante de son revenu après impôt à l'achat de nécessités comme l'alimentation, le logement et l'habillement qu'une famille moyenne.

Sources : Les données statistiques proviennent de Statistique Canada ainsi que des indicateurs de développement des communautés (IDC) des CISSS de la Montérégie-Est et de la Montérégie-Centre produits par la DSP.

Les données qualitatives sont tirées des conversations de quartier réalisées dans le cadre de la démarche du portrait social de l'arrondissement du Vieux-Longueuil au printemps 2018.



SITE INTERNET :

<https://developpementsocialvieuxlongueuil.wordpress.com/>

COURRIEL : infos.dsvl@gmail.com

PRODUCTION : Véronique Milius en collaboration avec l'équipe de la CDC de l'agglomération de Longueuil, juin 2019.